

Instrucciones de uso

Por favor lea esta información con atención. Le será útil para aplicar HYLO COMOD® correctamente.

HYLO COMOD®

Hialuronato de sodio 1 mg/ml

Para mejorar la lubricación de la superficie ocular en ojos que padecen sequedad, escozor o sensación de cuerpo extraño, debido a condiciones medioambientales o a tratamientos postoperatorios oftálmicos.

Colirio estéril, libre de fosfatos y sin conservantes.

¿Qué es HYLO COMOD®?

HYLO COMOD® es una solución estéril sin conservantes y libre de fosfatos para uso ocular.

Composición:

1 ml de HYLO COMOD® contiene 1 mg de hialuronato de sodio, ácido cítrico anhidro, citrato de sodio, sorbitol y agua para inyecciones.

¿Para qué se utiliza HYLO COMOD®?

HYLO COMOD® mejora la lubricación de la superficie ocular en ojos que padecen sequedad, escozor o sensación de cuerpo extraño, debido a condiciones medioambientales o a tratamientos postoperatorios oftálmicos.

¿Cuándo debe aplicarse HYLO COMOD®?

Picor, escozor, ojos fatigados o sensación de cuerpo extraño son síntomas de que el ojo no tiene la lubricación suficiente. La película lagrimal natural, que normalmente cubre la superficie del ojo, se rompe con mayor rapidez si usted está mucho tiempo en una habitación con aire acondicionado o después de un trabajo intenso frente al ordenador. Para que el tejido ocular funcione adecuadamente, éste necesita estar continuamente lubricado por una película lagrimal.

La producción fisiológica de lágrimas puede disminuir debido a intervenciones quirúrgicas oftálmicas o lesiones oculares. Sin embargo, para la regeneración de estos tejidos es necesaria una lubricación adecuada y continua. La aplicación de HYLO COMOD® proporciona una hidratación de larga duración a la córnea y a la conjuntiva, ayudando al proceso fisiológico de cicatrización de las heridas.

HYLO COMOD® contiene hialuronato de sodio, una sustancia fisiológica que se encuentra en el ojo y en otros tejidos del cuerpo. El hialuronato de sodio tiene la especial propiedad de formar una película lubricante, hidratante, estable y de larga duración en la superficie del ojo, sin producir visión borrosa, que protege los ojos de la sequedad y la irritación durante mucho tiempo.

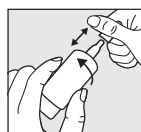
Esto es especialmente importante si usted usa lentes de contacto, porque éstas necesitan suficiente líquido lagrimal para no causar ninguna molestia. HYLO COMOD® es compatible con lentes de contacto. Mediante el empleo de HYLO COMOD®, el uso de lentes de contacto se hará mucho más cómodo, ya que no forma costras o depósitos.

HYLO COMOD® no contiene conservantes, por lo que en general es bien tolerado.

Además, está libre de fosfatos, evitando así posibles complicaciones debidas a la formación de depósitos insolubles en la córnea.

¿Cómo debe aplicarse HYLO COMOD®?

No utilice HYLO COMOD® si el precinto de seguridad de la caja está roto o dañado antes del primer uso (☞).



Paso 1

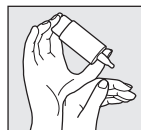
Retire el tapón antes de cada aplicación sujetando el tapón con una mano y realizando a la vez un movimiento giratorio con la mano que sujeta el envase.

Antes de la primera aplicación de HYLO COMOD®, mantenga verticalmente el envase con la punta hacia abajo y presione la base hasta que aparezca la primera gota en la boquilla. Ahora el envase está listo para su uso.



Paso 2

Mantenga el envase con el gotero hacia abajo, de forma que el pulgar presione el hombro del envase y el resto de los dedos se sitúen en la base.



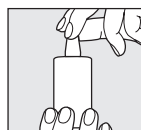
Paso 3

Apoye la mano con la que está sosteniendo el envase COMOD® sobre la que está libre, tal como se representa.



Paso 4

Al aplicarse el colirio, evite el contacto entre la punta del envase y el ojo y la piel. Incline la cabeza un poco hacia atrás, tire suavemente hacia abajo del párpado inferior y presione con fuerza y rápidamente la base del envase. De esta forma se activa el mecanismo para la liberación de una gota. Gracias a la tecnología especial de la válvula del sistema COMOD®, el tamaño y la velocidad de la gota son idénticos, independientemente de la presión que se ejerza. Cierre lentamente los ojos para que el líquido se distribuya de forma homogénea sobre la superficie del ojo.



Paso 5

Tras la aplicación, coloque inmediatamente el tapón. Compruebe que la punta del gotero está seca.

En caso de duda sobre el uso correcto de este producto sanitario, contacte con el fabricante o con el distribuidor.

El envase COMOD® con 10 ml de solución corresponde aproximadamente a 300 gotas. Por razones técnicas, siempre queda una pequeña cantidad en el envase.

HYLO COMOD® puede utilizarse durante un periodo de tiempo ilimitado.

Cada envase de HYLO COMOD® debe ser utilizado por una única persona (👤).

Otras indicaciones a tener en cuenta en la aplicación

Si no mejora o empeora después de varios días de uso, consulte a su médico o farmacéutico.

Si está utilizando otros colirios, espere al menos 30 minutos entre las aplicaciones de los mismos. En ese caso, HYLO COMOD® deberá ser siempre el último en aplicarse. Sin embargo, las pomadas oftálmicas siempre deben administrarse después de usar HYLO COMOD®.

Debido a que HYLO COMOD® no contiene conservantes, puede utilizarse durante largos periodos de tiempo. En muy raras ocasiones, se han descrito reacciones adversas como hipersensibilidad, escozor ocular, lagrimeo excesivo, dolor ocular, sensación de cuerpo extraño en el ojo u otras irritaciones oculares locales temporales, que desaparecieron tras suspender el uso de HYLO COMOD®.

Es posible experimentar visión borrosa temporal tras la aplicación de HYLO COMOD® debido a la viscosidad del colirio. En casos muy raros, esto puede causar dolor de cabeza temporal en pacientes sensibles.

HYLO COMOD® es compatible con lentes de contacto. Después de ponerse las lentes de contacto y antes de aplicar el colirio, se recomienda esperar unos 30 minutos para evitar posibles reacciones de incompatibilidad entre los productos que se utilizan para el mantenimiento de las lentes de contacto e HYLO COMOD®.

Según datos disponibles, HYLO COMOD® puede aplicarse en niños y en mujeres embarazadas o en periodo de lactancia.

En caso de producirse un incidente grave durante el uso de este producto sanitario o como resultado de su uso, informe al fabricante (🏭) o al distribuidor (📦).

¿Con qué frecuencia y durante cuánto tiempo puede aplicarse HYLO COMOD®?

En general, se aplica una gota de HYLO COMOD® tres veces al día en el saco conjuntival. Si utiliza HYLO COMOD® con más frecuencia o si sus molestias persisten después de una semana de utilizar el producto, consulte a su oftalmólogo o farmacéutico.

¿Cuándo no debe aplicarse HYLO COMOD®?

No utilice HYLO COMOD® si es hipersensible a alguno de sus componentes.

Indicaciones para la conservación de HYLO COMOD®

No conservar a temperatura superior a 25 °C (🌡️ 25 °C). HYLO COMOD® puede aplicarse hasta 6 meses después de su primera apertura.

No aplicar después de la fecha de caducidad (🕒).

Mantener fuera del alcance de los niños.

Deseche este producto sanitario en la basura de acuerdo con la legislación nacional. Esta medida ayudará a proteger el medio ambiente.

Presentaciones disponibles:

Colirio de 10 ml

Fecha de la información:

Abril 2022

🏭 URSAPHARM Arzneimittel GmbH
Industriestraße 35, 66129 Saarbrücken, Alemania

📦 BRILL PHARMA, S.L.

C/ Munner, 8
08022 Barcelona (España)

CE₀₁₉₇ MD STERILE A

Símbolo:	Descripción:
🏭	Fabricante
📦	Distribuidor
MD	Producto Sanitario
CE	Marcado CE
STERILE A	Esterilizado utilizando técnicas de procesado aséptico
🚫	No utilizar si el envase está dañado
LOT	Número de lote
🕒	Fecha de caducidad [AAAA-MM]
📖	Ver las Instrucciones de uso
🌡️ 25 °C	Límite superior de temperatura
🔄	Utilización múltiple en un único paciente